

**BANK SPÓŁDZIELCZY
w Augustowie**

mojeID – Profil Zaufany

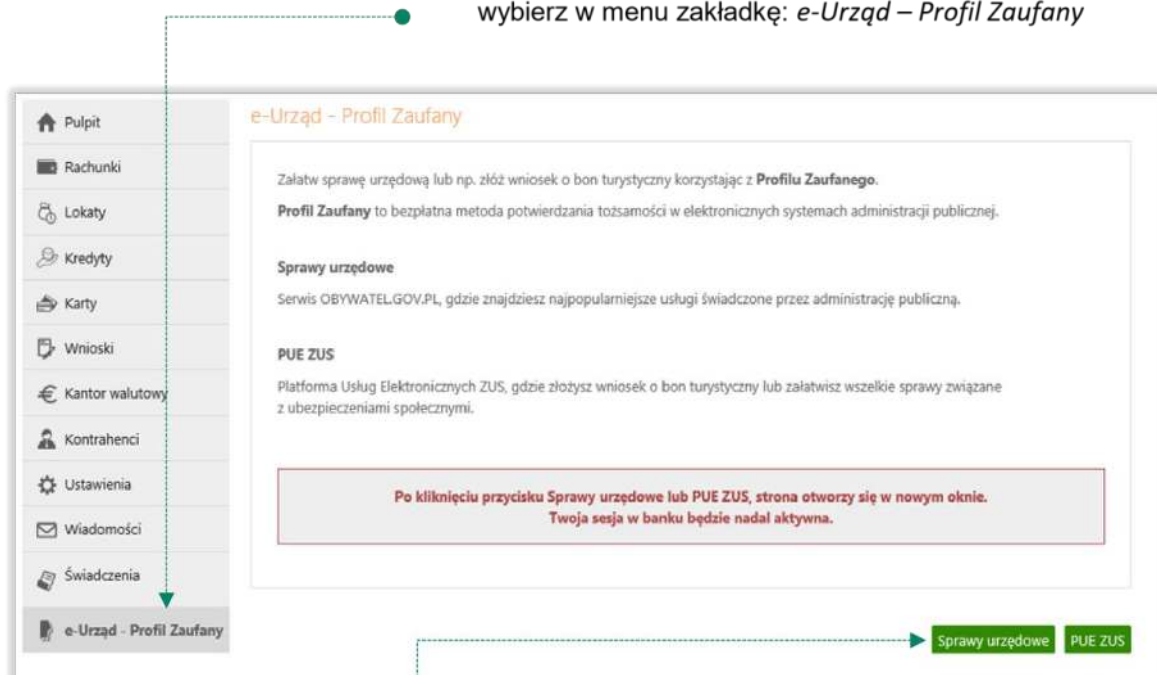
(wskazówki dla użytkownika)

1. e-Urząd – Profil Zaufany w serwisie bankowości elektronicznej

Profil Zaufany umożliwia korzystanie z usług podmiotów publicznych w Internecie. Pozwala na załatwienie spraw urzędowych online. Zakładając swój Profil Zaufany podajesz dane, które jednoznacznie identyfikują Cię na stronie internetowej podmiotu, z którego usług korzystasz np. platforma usług elektronicznych ZUS (PUE ZUS) <https://www.zus.pl/portal/logowanie.npi>, sprawy urzędowe na stronie <https://obywatel.gov.pl/>. Te dane to: imię (imiona), nazwisko, data urodzenia oraz numer PESEL.

Ważne: pamiętaj aby Twoje dane osobowe i adres e-mail podane w banku były prawidłowe.

Przekierowanie do w/w usług znajdziesz po zalogowaniu w swoim serwisie bankowości elektronicznej: **wyberz w menu zakładkę: e-Urząd – Profil Zaufany**



wybranie opcji przekieruje Cię odpowiednio na stronę: <https://obywatel.gov.pl/>, <https://www.zus.pl/portal/logowanie.npi>

2. Logowanie na stronę <https://obywatel.gov.pl/> przez mojeID

Po otwarciu strony <https://obywatel.gov.pl/> przejdź na  i wybierz sposób logowania:

jeżeli posiadasz Profil Zaufany wybierz tę opcję
i zaloguj się za pomocą nazwy użytkownika lub adresu e-mail

jeżeli nie posiadasz Profilu Zaufanego wybierz:
SGB Banki Spółdzielcze, Grupa BPS
i zaloguj się przy pomocy banku przez *mojeID*

wyberz lub znajdź swój bank i kliknij **ZALOGUJ SIĘ**

logujesz się do usługi zewnętrznej poprzez *mojeID*: podaj identyfikator i hasło do swojej bankowości elektronicznej, zautoryzuj operację zgodnie z metodą autoryzacji, którą posiadasz:

przeczytaj uważnie oświadczenie, upewnij się, że wszystkie dane są prawidłowe i zaakceptuj udzielenie zgody przyciskiem **AKCEPTUJ**

zautoryzuj operację zgodnie z metodą autoryzacji, którą posiadasz

Autoryzacja zgody

Wniosek o wydanie Środka Identyfikacji Elektronicznej i przekazanie danych identyfikujących pochodzących ze Środka Identyfikacji Elektronicznej

Oświadczam, że:

1. zapoznałem/ęm się z Regulaminem wydawania środków identyfikacji elektronicznej i przekazywania informacji w ramach mojeID i zobowiązuję się do przestrzegania jego postanowień.
2. wskazane poniżej moje dane identyfikujące są prawidłowe i aktualne.
3. wnioskuję o wydanie mi Środka Identyfikacji Elektronicznej, o którym mowa w powyższym Regulaminie.
4. wyrażam zgodę na przetwarzanie moich danych osobowych przez Bank w celu niezbędnym do świadczenia Usługi identyfikacji.

Zgodnie z ogólnym rozporządzeniem o ochronie danych (RODO) Bank informuje, że jest administratorem danych osobowych Klienta wnioskującego o wydanie Środka Identyfikacji Elektronicznej, będzie przetwarzał dane osobowe w celu niezbędnym do świadczenia usługi Usługi identyfikacji. Klientowi przysługują prawo dostępu do danych oraz ich poprawiania, a podanie danych jest dobrowolne, lecz niezbędne do świadczenia Usługi identyfikacji.

Jednocześnie, w celu skorzystania z usług administracji publicznej:

1. wyrażam zgodę na przekazanie z powyższego Środka Identyfikacji Elektronicznej do **Węzeł Krajowy - login.gov.pl (pacjent.erejstracja.ezdrowie.gov.pl Pacjent)** za pośrednictwem Banku Polskiej Spółdzielczości S.A. z siedzibą w Warszawie oraz Krajowej Izby Rozliczeniowej S.A. z siedzibą w Warszawie moich poniższych danych, w tym potwierdzających moją tożsamość:

Pierwsze imię: _____
Nazwisko: _____
Numer PESEL: _____
Data urodzenia: ____-____-____

2. upoważniam Bank do przekazania Bankowi Polskiej Spółdzielczości S.A. z siedzibą w Warszawie oraz Krajowej Izbie Rozliczeniowej S.A. z siedzibą w Warszawie informacji, że jestem Klientem Banku.

**Upewnij się, że wszystkie dane są prawidłowe, gdyż proces może zakończyć się niepowodzeniem.
W szczególności sprawdź adres email, numer telefonu, numer oraz datę ważności dokumentu tożsamości.**

Powiadomienie autoryzacyjne zostało wysłane na urządzenie mobilne.
Pozostań na tej stronie i potwierdź operację w aplikacji mobilnej.

zgoda została udzielona:

Informacja

Zgoda została udzielona

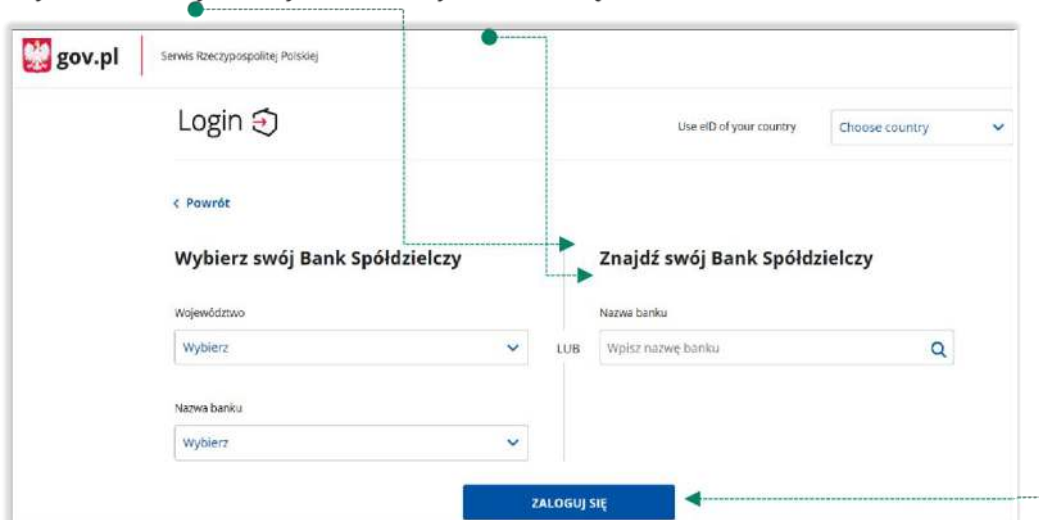
Ważne: w przypadku innych podmiotów, z których usług chcesz korzystać online, postępuj analogicznie jak w powyższym przykładzie: wybierz swój bank i loguj się przy pomocy danych bankowych przez *mojeID*.

3. Logowanie na stronę <https://www.zus.pl/portal/logowanie.npi> przez mojeID

wybierz opcję w celu zautoryzowania logowania przez *mojeID*



wybierz lub znajdź swój bank i kliknij **ZALOGUJ SIĘ**



Logujesz się do usługi zewnętrznej poprzez *mojeID*: podaj identyfikator do swojej bankowości elektronicznej, zautoryzuj operację zgodnie z metodą autoryzacji, którą posiadasz. Kolejne kroki logowania i korzystania z usług PUE ZUS są analogiczne jak w punkcie 2.

4. Logowanie na <https://www.pacjent.gov.pl/> przez mojeID

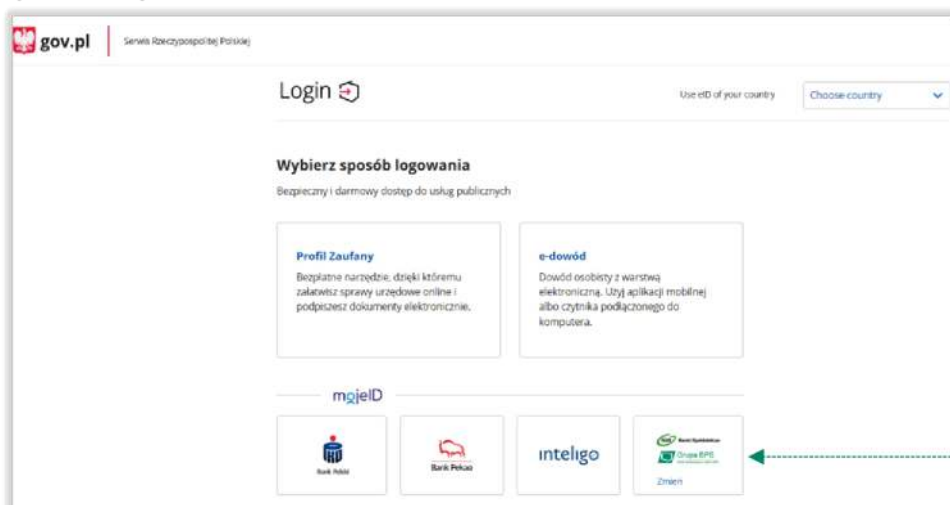
wybierz: Zaloguj się

jeśli chcesz zapisać się na szczepienie wybierz: Zaloguj się do e-rejestracji



jeśli chcesz skorzystać z Internetowego Konta Pacjenta wybierz: Zaloguj się na IKP

wybierz swój bank

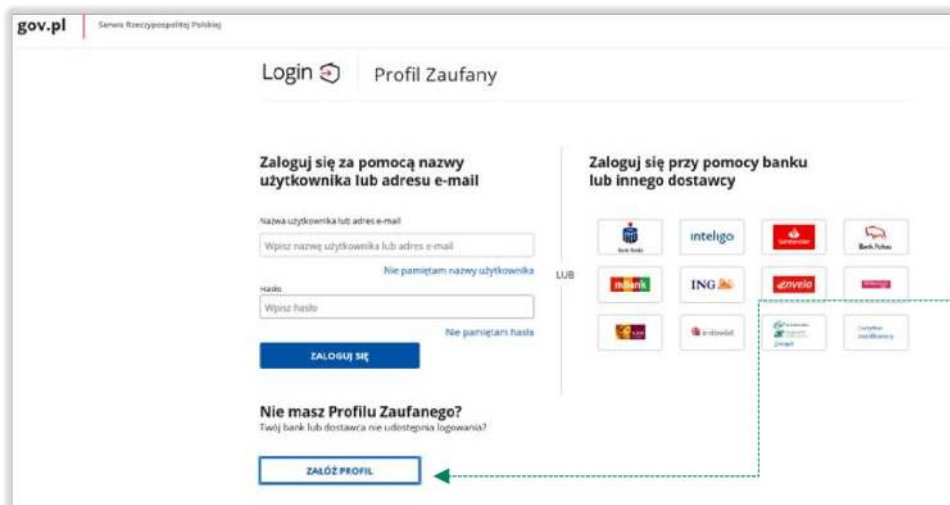
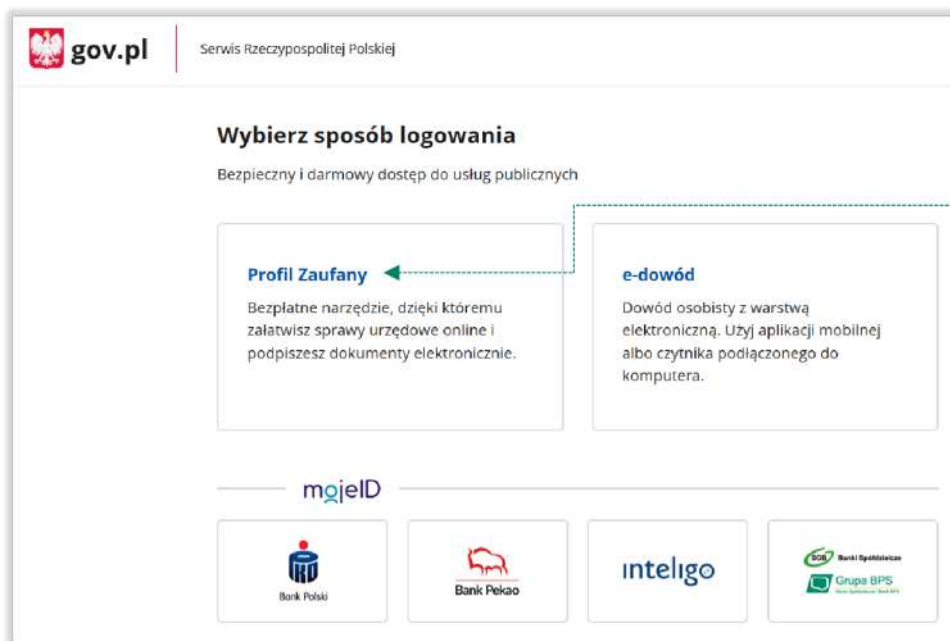


Logujesz się do usługi zewnętrznej poprzez *mojeID*: podaj identyfikator do swojej bankowości elektronicznej, zautoryzuj operację zgodnie z metodą autoryzacji, którą posiadasz.

Kolejne kroki logowania się na IKP czy e-rejestracji na szczepienie są analogiczne jak w punkcie 2.

5. Założenie Profilu Zaufanego z wykorzystaniem mojeID


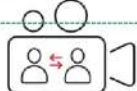


Po otwarciu strony <https://obywatel.gov.pl/> przejdź na **Mój Gov »** i wybierz *Profil Zaufany*:




Bank Spółdzielczy w Augustowie

załóż i potwierdź *Profil Zaufany* online za pomocą banku lub innego dostawcy tożsamości:

Jak chcesz uzyskać Profil Zaufany










Bank lub inny dostawca tożsamości  Załóż i potwierdź Profil Zaufany online za pomocą banku lub innego dostawcy tożsamości.	Rozmowa wideo z urzędnikiem PROFIL WAŻNY TYMCZASOWO  Złóż wniosek o Profil Zaufany online i potwierdź go w rozmowie wideo z urzędnikiem.	e-dowód  Załóż i potwierdź Profil Zaufany online za pomocą dowodu osobistego z warstwą elektroniczną i czytnika NFC.
Wniosek online  Wypełnij wniosek online i potwierdź go w placówce (ponad 2 tysiące miejsc w Polsce i za granicą).	Masz pytania lub wątpliwości w sprawie Profilu Zaufanego? Zadzwoń lub napisz: tel. 42 253 54 90, e-mail pz-pomoc@coi.gov.pl Pracujemy od poniedziałku do piątku w godzinach 7.00-18.00.	

gov.pl | Serwis Rzeczypospolitej Polskiej

Login  Profil Zaufany

Rejestracja w Profilu Zaufanym ← Zmień sposób rejestracji

Wybierz swojego dostawcę tożsamości

wyberz swój bank

Logujesz się do usługi zewnętrznej poprzez *mojeID*: podaj identyfikator do swojej bankowości elektronicznej, zautoryzuj operację zgodnie z metodą autoryzacji jaką posiadasz.

Kolejne kroki zakładania Profilu Zaufanego są analogiczne jak w punkcie 2.

Spis treści

1. e-Urząd – Profil Zaufany w serwisie bankowości elektronicznej.....	2
2. Logowanie na stronę https://obywatel.gov.pl/ przez mojeID	3
3. Logowanie na stronę https://www.zus.pl/portal/logowanie.npi przez mojeID	6
4. Logowanie na https://www.pacjent.gov.pl/ przez mojeID	7
5. Założenie Profilu Zaufanego z wykorzystaniem mojeID	8